

ISUZU

THE NEW  
**MU-X**  
be UNCHARTED

จุดหมายใหม่ไม่สิ้นสุด


**TRIPETCH**  
GROUP  
กลุ่มตรีเพชร : ทุกสิ่งเป็นจริงได้



ศึกษาเพิ่มเติมเกี่ยวกับ  
THE NEW MU-X  
สแกนที่นี่



It's time to  
be **UNCHARTED**



“จุดหมายใหม่ไม่สิ้นสุด”

“

เพราะจุดเริ่มต้นของ **The New MU-X** เกิดจากแรงบันดาลใจให้เป็นยนตรกรรมที่พร้อมต้อนรับไลฟ์สไตล์รูปแบบใหม่ ทุกรายละเอียดการออกแบบจึงไม่ได้เพียงเริ่มจากการรังสรรค์ยนตรกรรมระดับหรู แต่ถือกำเนิดจากรสนิยม และการใช้ชีวิตของผู้ที่กำหนดความสำเร็จในแบบของตัวเอง

...และนี่ คือเหตุผลที่ทำให้ **The New MU-X** จึงกำหนดจุดหมายใหม่ ทั้งในด้านดีไซน์ ความสะดักสะบาย เทคโนโลยีเพื่อความปลอดภัยอันชาญฉลาด ตลอดจนความรู้สึกในการขับขี่ที่แตกต่างจากรถนอกประสงค์ที่คุณเคยสัมผัสอย่างไม่มีที่สิ้นสุด

”

## สะกดทุกสายตาตั้งแต่แรกพบ

จากภายนอกอันทรงเอกลักษณ์ของ **The New MU-X** กับดีไซน์ที่เน้นเส้นสาย ให้อารมณ์สปอร์ตพลัดไหว แต่หนักแน่นปราดเปรียวสไตล์ **Sports SUV** สู่ภายในที่กว้างโอ้อ่า เต็มอารมณ์เร้าใจกับทุกรายละเอียดที่ประณีตดูงาน **Craftmanship**



be **UNEXPECTED**  
from first impression

ศึกษาเพิ่มเติมเกี่ยวกับ  
ดีไซน์ภายนอก และภายใน  
สแกนที่นี่



## The **Magnetite** Edition



ภายนอกเข้มเต็มอารมณ์สปอร์ต โดดเด่นด้วยใหม่! กระจังหน้าแบบ **Black Chrome** โอบล้อมด้วยเดคสี **Magnetite Gray** รอบคัน โทนเทาดำดูดีอย่างลงตัว



- ไฟหน้า **Bi-LED** โดดเด่นด้วยลายเส้น **Arrow Signature** พร้อมไฟตัดหมอก LED
- ไฟท้าย LED สไตล์ **Winglet Signature** เส้นระดับแบบ 3 มิติ อารมณ์สปอร์ตโทนเทาดำ



- ใหม่! ล้ออัลลอย **Dynamic Rotor Blade** สี **Magnetite Gray** ปิดเงา ขนาด 20"
- ล้ออัลลอย **Dynamic Design** ขนาด 18"
- ใหม่! ล้ออัลลอย **Aeroscrew** ขนาด 17"

## Edition



- ใหม่! ภายในโทนสี **Macchiato Brown** อารมณ์นุ่มลึกสีน้ำตาลเทา สลับสีน้ำตาลเข้ม เพิ่มอารมณ์หรูด้วยวัสดุ **Piano Black** และ **Chrome**
- คอนโซลหน้าออกแบบให้เชื่อมต่อปลั๊กคอนโซลกลางอย่างลงตัว พร้อมออกแบบเบรกมือไฟฟ้า และระบบ **Auto Brake Hold** อย่างเรียบหรู
- เบาะนั่งโอบกระชับ ลดการสะสมความร้อนด้วยการเลือกใช้วัสดุ **COOLMAX**
- เพิ่มเปียมกับบรรยากาศยามค่ำคืนด้วย **Ambient Light** และ **Dome Light**



Wherever life takes you,  
be **UNCONVENTIONAL**

ไปให้สุดกับทุกไลฟ์สไตล์ ...ทุกที่ ทุกเวลา

เพราะทุกวันนี้คือการใช้ชีวิตที่ไม่ซ้ำรูปแบบ **The New MU-X** คือยนตรกรรมอเนกประสงค์ระดับหรู ที่เพียบพร้อมด้วยเทคโนโลยีให้คุณคอนเน็คทุกช่วงชีวิตกับโลกยุคใหม่ พร้อมพื้นที่ห้องโดยสารขนาดใหญ่ ที่เปลี่ยนเป็นพื้นที่ใช้สอยอเนกประสงค์ได้อย่างหลากหลาย



### 7 Stars Cruiser

- เบาะคู่หน้าปรับไฟฟ้า ฝั่งคนขับปรับได้แบบ 8 ทิศทาง
- เบาะนั่งทั้ง 7 ที่ นั่งสบายรองรับทุกสรีระ เบาะนั่งตอน 2 และตอน 3 ปรับเอนได้ เพิ่มความผ่อนคลายแม้เดินทางไกล
- ระบบเข้า-ออกที่นั่งตอน 3 สะดวกสบาย แบบ one-touch



ศึกษาเพิ่มเติมเกี่ยวกับ  
อุปกรณ์เพื่อ  
ความสะดวกสบาย  
สมถนที่นี้



### Smart Tailgate with Step Sensor

ใหม่! ฝาท้าย **Smart Tailgate** เปิด-ปิดด้วยระบบไฟฟ้า ทำงานร่วมกับระบบ **Step Sensor** ด้วยจิ้งหะเดินเข้าออก แทนการแกว่งเท้าแบบรถทั่วไป มั่นใจไม่เสียการทรงตัว สะดวกสบาย เมื่อยามมือไม่ว่างจากการถือสัมภาระ พร้อมระบบ **Jam Protection**

### Stay Connected



- ระบบ **Infotainment** หน้าจอสัมผัสขนาด 9" พร้อมฟังก์ชันเชื่อมต่อ **Android Auto\*** และ **Wireless Apple CarPlay\***
- **Charging Station** รองรับการใช้งานอุปกรณ์หลากหลายด้วย **USB 3** ตำแหน่งช่องจ่าย **220V** และช่องจ่ายไฟ **12V** 2 ตำแหน่ง

### Maximized Life



- เบาะนั่งตอน 2 และตอน 3 ปรับพับหลากหลายรูปแบบ พร้อมพับได้ราบสนิทเพิ่มพื้นที่เก็บของได้เต็มพิกัด



- ระบบปรับอากาศอัตโนมัติแบบ **Dual Zone** พร้อมฟิลเตอร์กรองฝุ่น **PM 2.5** เย็นทั่วถึงด้วยช่องแอร์ทั้ง 3 ตอน เบาะนั่งคนขับปรับไฟฟ้าได้ 8 ทิศทาง

- สะดวกสบายด้วย **Remote Engine Start** ระบบสตาร์ทเครื่องยนต์ได้จากระยะไกล 20 เมตร และ **Walk Away Auto Lock** ระบบล็อกรถอัตโนมัติ เมื่อถูกขโมยออกจากตัวรถเกินระยะ 3 เมตร

\*เฉพาะสมาร์ทโฟนรุ่นที่รองรับการใช้งาน

โปรดศึกษารายละเอียดรุ่นรถยนต์ และอุปกรณ์จากตารางด้านหลัง

# be UNPARALLELED in every move

มั่นใจกว่ากับทุกจังหวะชีวิต

The New MU-X ให้คุณมากกว่าด้วยเทคโนโลยีเพื่อความปลอดภัย  
**ISUZU MATRIX SAFETY INTELLIGENCE** แบบฉบับยนตรกรรมระดับพรีเมียม  
 เหนือกว่าด้วยระบบช่วยเหลือผู้ขับขี่ **ADAS** แบบมีกล้องหน้าคู่ **3D Imaging Stereo Camera** พร้อมเรดาร์ 2 จุด และเซ็นเซอร์ 8 จุดรอบคัน ทำงานควบคู่กับเทคโนโลยี  
 เพื่อความปลอดภัยขั้นพื้นฐานครบครัน ทั้งป้องกันก่อนเกิดอุบัติเหตุ **Active Safety**  
 และปกป้องขณะเกิดอุบัติเหตุ **Passive Safety** เพื่อการขับขี่ที่มั่นใจยิ่งขึ้น

ISUZU  
**MATRIX SAFETY  
 INTELLIGENCE**




ศึกษาการทำงานของระบบ ADAS  
 สแกนที่นี่



## ระบบช่วยเหลือผู้ขับขี่รอบทิศทาง ADAS (Advanced Driver Assistance Systems)

- ระบบควบคุมความเร็วอัตโนมัติแบบแปรผัน **ACC (Full Speed Range Adaptive Cruise Control)** พร้อมฟังก์ชัน **Stop and Go**
- ระบบแจ้งเตือนก่อนการชนด้านหน้า **FCW (Forward Collision Warning)** พร้อมระบบเบรกฉุกเฉินอัตโนมัติ **AEB (Autonomous Emergency Braking)** และโหมดเบรกฉุกเฉินอัตโนมัติเมื่อมีรถสวนทางขณะเลี้ยวขวา **TA-AEB (Turn Assist with Autonomous Emergency Braking)**
- ระบบแจ้งเตือนจุดอับสายตา **BSM (Blind Spot Monitoring)**
- ระบบช่วยเตือนขณะถอยรถ **RCTA (Rear Cross Traffic Alert)**
- ระบบแจ้งเตือนออกนอกเลน **LDW (Lane Departure Warning)**
- ระบบควบคุมไฟสูงอัตโนมัติ **AHB (Automatic High Beam)**
- ระบบตัดกำลังเครื่องยนต์เมื่อเหยียบคันเร่งผิดพลาด **PMM (Pedal Misapplication Mitigation)**
- ระบบเบรกอัตโนมัติหลังการเกิดอุบัติเหตุ **MCB (Multi-Collision Brake)**
- ระบบเซ็นเซอร์ช่วยจอดรถ **(Parking Aid System)**
- ระบบตั้งจำกัดความเร็วสูงสุดด้วยตนเอง **MSL (Manual Speed Limiter)**

หมายเหตุ : ระบบช่วยเหลือในการขับขี่ต่างๆ เป็นเพียงระบบช่วยเหลือเท่านั้น ผู้ขับขี่ต้องควบคุมรถด้วยความระมัดระวัง โปรดศึกษารายละเอียดและเงื่อนไขการทำงานของระบบต่างๆ เพิ่มเติมในคู่มือผู้ใช้รถ



โปรดศึกษารายละเอียดรุ่นรถยนต์ และอุปกรณ์จากตารางด้านหลัง

be **UNCOMPROMISED**  
when you need to be

เพราะความปลอดภัยไม่ใช่เรื่องที่ต้องประนีประนอม



ศึกษาการทำงานของระบบ  
เพื่อความปลอดภัย  
สแกนที่นี่



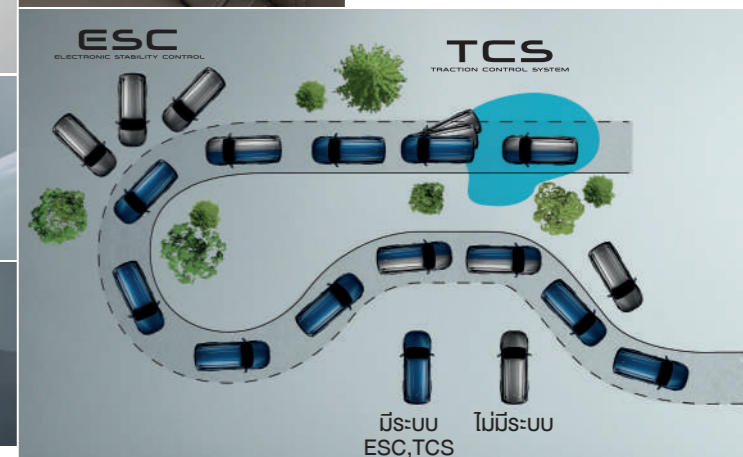
## ACTIVE & PASSIVE SAFETY

เทคโนโลยีเพื่อความปลอดภัย ป้องกันก่อนเกิดอุบัติเหตุ  
และปกป้องขณะเกิดอุบัติเหตุ

- ระบบป้องกันล้อล็อกขณะเบรก **ABS (Anti-lock Brake System)**  
พร้อมระบบกระจายแรงเบรก **EBD (Electronic Brake-Force Distribution)**  
ระบบเสริมแรงเบรก **BA (Brake Assist)** และระบบลดกำลังเครื่องยนต์เพื่อช่วยเบรก  
**BOS (Brake Override System)**
- ระบบป้องกันล้อหมุนฟรีขณะออกตัว **TCS (Traction Control System)**
- ระบบควบคุมการทรงตัว **ESC (Electronic Stability Control)**
- ระบบช่วยออกตัวบนทางลาดชัน **HSA (Hill Start Assist)**
- ระบบควบคุมความเร็วขณะลงทางลาดชัน **HDC (Hill Descent Control)**
- ระบบควบคุมการส่ายของส่วนพ่วงท้าย **TSC (Trailer Sway Control)**
- โครงสร้างห้องโดยสาร **Ultra-High Tensile** แกร่ง และทนทาน



- SRS Airbags 6 ตำแหน่ง
- เข็มขัดนิรภัยแบบ 3 จุดทุกที่นั่ง  
พร้อมจุดยึดเบาะนั่งสำหรับเด็ก (Isofix)  
ที่บริเวณเบาะนั่งตอน 2



# Explore passion, be **UNLIMITED**



## สู่โลกที่ท้าทาย จ้ามนัดจำกัดเดิมๆ

ภายใต้ภาพลักษณ์เด่นสง่า **The New MU-X** คือยนตรกรรมที่ถือกำเนิดมาเพื่อการจับที่สปอร์ตเร้าใจบนถนน และออกลุยอย่างเหนือชั้นบนเส้นทางแบบ **Off-road** พร้อมเครื่องยนต์สุดประหยัดให้คุณกำหนดจุดหมายใหม่ได้ไกลยิ่งกว่า...แม้ว่าแรงบันดาลใจของคุณจะอยู่ที่ไหน **The New MU-X** พร้อมเคียงข้างไปกับคุณเหนือกรอบคำว่าลิมิต



ศึกษาเพิ่มเติมเกี่ยวกับเครื่องยนต์และสมรรถนะที่นั่น



## ISUZU Ddi Blue Power & Transmission

- เครื่องยนต์ 3.0 **Ddi Blue Power** กำลังสูงสุด 190 แรงม้า แรงบิดสูงสุด 450 นิวตัน-เมตร
- เครื่องยนต์ 1.9 **Ddi Blue Power Gen 2** กำลังสูงสุด 150 แรงม้า แรงบิดสูงสุด 350 นิวตัน-เมตร
- เกียร์อัตโนมัติ 6 สปีด พร้อมโหมด **Rev Tronic** และ **Sequential Paddle Shift** ที่พวงมาลัย



ใช้พลังงานเชื้อเพลิงน้อยกว่า 20%  
สมรรถนะสูง สิ้นเปลืองเชื้อเพลิงน้อย  
ศูนย์บริการมาตรฐานอยู่ที่ทั่วประเทศ

## Professional 4WD

### TERRAIN COMMAND

- ระบบ **Terrain Command** สวิตช์เปลี่ยนการขับเคลื่อนจาก 2 ล้อ เป็น 4 ล้อ ให้เหมาะกับทุกสภาพถนน ทั้ง 2H, 4H และ 4L

### ROUGH TERRAIN MODE

- ระบบ **Rough terrain** ช่วยควบคุมการทำงานของเครื่องยนต์และเบรกให้เหมาะสม เพื่อสามารถผ่านอุปสรรคได้ดียิ่งขึ้น ใช้ได้ทั้งในโหมดขับเคลื่อน 2 ล้อ และ 4 ล้อ



## Enjoy the move

- เบรกมือไฟฟ้า และระบบ **Auto Brake Hold** ช่วยหยุดรถโดยไม่ต้องเหยียบเบรกค้างไว้ และปลดเบรกอัตโนมัติเมื่อแตะคันเร่ง ลดความเมื่อยล้าท่ามกลางการจราจรติดขัด
- รัศมีวงเลี้ยวแคบเพียง 5.6 เมตร คล่องตัวสำหรับสภาพการขับขี่ในเมือง
- ลุยน้ำได้ลึกสุด 800 มม.
- ตำแหน่งเครื่องยนต์ที่ยื้องหลังเพลาน้ำ แบบ **Semi-Midship** กระจายน้ำหนัก เกาะถนน ทรงตัวดียิ่งขึ้น

### 5-LINK SUSPENSION

- ช่วงล่างด้านหน้าแบบอิสระปีกนก 2 ชั้น **Double Wishbone** พร้อมเหล็กกันโคลง และช่วงล่างด้านหลังแบบ **5-Link Suspension** พร้อมเหล็กกันโคลง เกาะถนนทรงตัวเป็นเยี่ยม และนุ่มนวลนั่งสบาย เป็นเอกลักษณ์เฉพาะแบบฉบับ **MU-X**



รัศมีวงเลี้ยวแคบเพียง 5.6 เมตร

800 มม.

